



Gourmet 10T GN2/1 Classic

Alimentazione Elettrica

CODICE: 925913620

Coperti	160/240
Teglie	20T GN 1/1 - 10T GN 2/1
Dimensioni esterne	920 L x 1010 P x 1150 H mm
Distanza teglie	80 mm
Potenza	24 kW
Peso	131 Kg
Temperatura massima	270° C
Alimentazione	400 V ~ 3PH + N + PE 400 V ~ 2PH + N + PE 230 V ~ 3PH + PE 230 V ~ 1PH + N + PE 50-60 Hz

Dotazioni

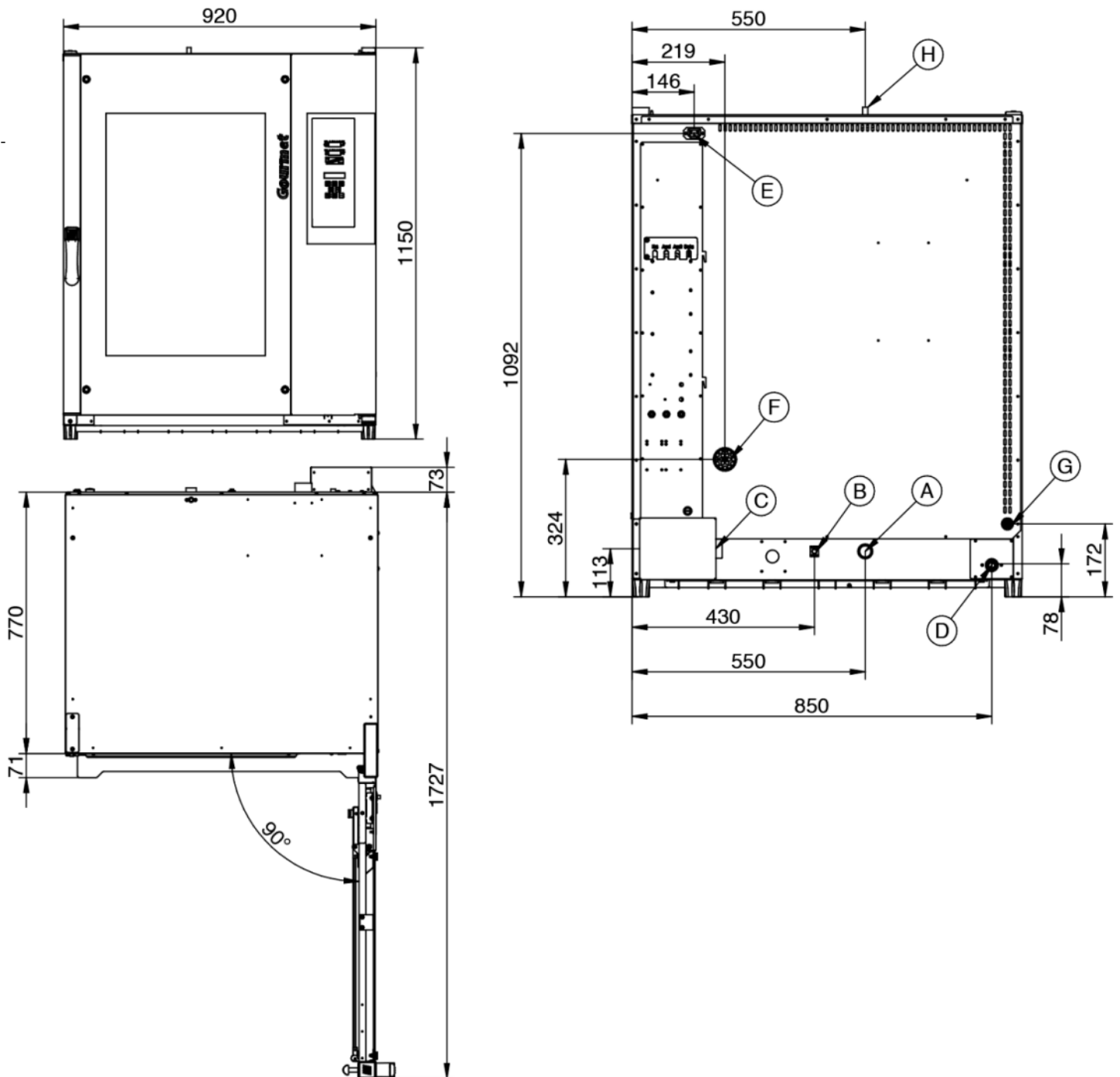
Doppio vetro basso emissivo	Illuminazione interna a led	Sonda al cuore BakePOINT
Sistema multiventola BakeAIR	Isolamento termico ad alta resa	Led blu per verifica pulizia camera
Vaschetta raccogli gocce	Cinque velocita' di ventilazione e cottura semi-statica	Nove modalita' di cottura
Apertura automatica del camino BakeDRY	Blocco programmi con password	Camera di cottura con angoli arrotondati
Certificazione CE	Controllo automatico del clima in camera	Controllo automatico del grado di cottura e del carico di infornata
Controllo vapore in percentuale BakeSTEAM	Funzione multi-timer per cotture multiple e miste	Memorizzazione, visualizzazione* ed esportazione dati di cottura (haccp)
Modalità di utilizzo con programmi personalizzati	Modalità di utilizzo manuale	Modalità di utilizzo con programmi preimpostati
Certificazione EAC	Modularità	Preriscaldamento automatico
Programma di raffreddamento	Programmazione accensione differita	Programmazione cottura differita
Ricettario precaricato e online	Rilevazione automatica e segnalazione errori	Sovrapposibilità
Ventilazione con inversione, controllo velocita' e freno motore	Vetro interno apribile per pulizia	Controllo adattivo pressione vapore e saturazione camera

Opzioni

Sonda al cuore MultiBakePOINT	Sistema di lavaggio automatico BakeCLEAN	Scarico grassi BakeFAT
Apertura porta sinistra	Data logger per connessione USB	Piedi estensibili regolabili in altezza
Risciacquo di sicurezza		

Gourmet 10T GN2/1 Classic

Alimentazione Elettrica



Legenda

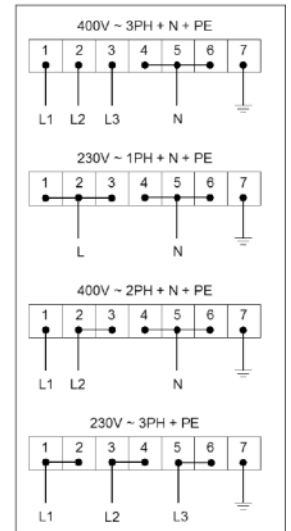
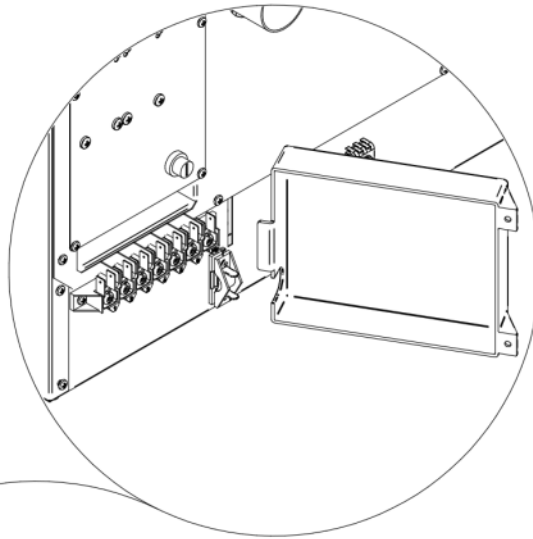
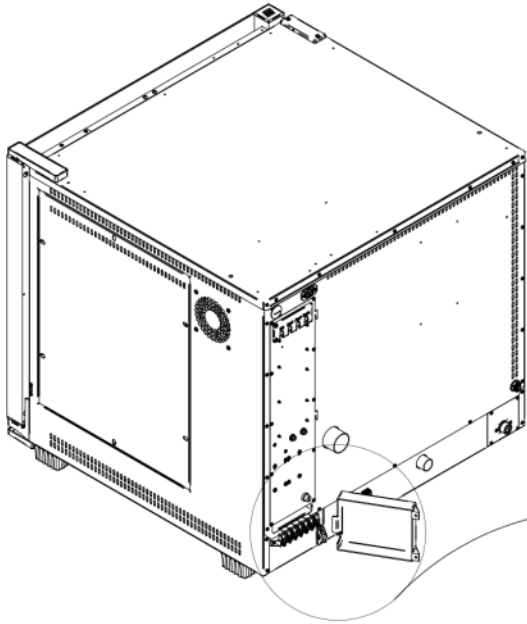
- A - Scarico acqua Ø 30mm
- B - Morsetto equipotenziale
- C - Alimentazione elettrica
- D - Ingresso acqua 3/4"
- E - Alimentazione per cappa
- F - Scarico vapori Ø 50mm

- G - Ingresso lavaggio Ø 8mm
- H - Depressore Ø 12mm

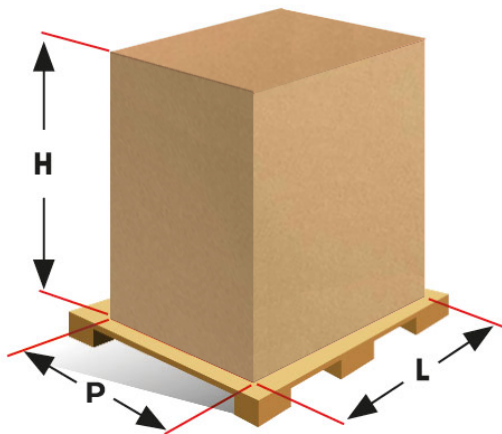
Gourmet 10T GN2/1 Classic

Alimentazione Elettrica

Alimentazione e allacciamenti



Imballaggio



Dimensioni imballaggio:	1000 L x 1000 P x 1300 H mm
Peso netto:	131 Kg
Peso lordo:	141 Kg